






١.
٢.
٣.
٤.



%





.

:



.



:





| | |
|------------|-------|
| | |
| 43% | [-] |
| 25% | [-] |
| 20% | [-] |
| 6% | [-] |
| 6% | |



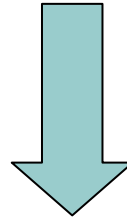
| | |
|------------|------------------|
| النسبة | |
| 80% | |
| 20% | غير المصدرة كليا |
| النسبة | نشاط المؤسسة |
| 74% | قطاع الخياطة |
| 26% | القطاعات الأخرى |



%







.




✓

✓

:

.





:

:



:

/(+)



:





:



)



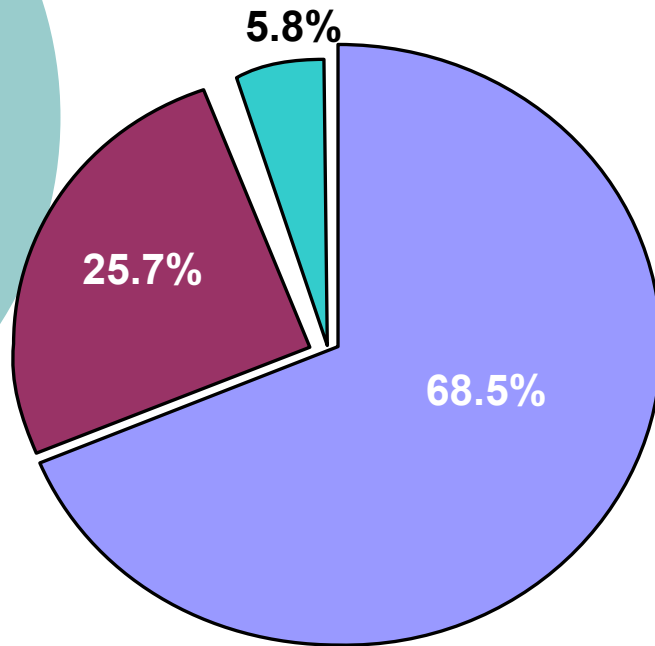
،(

)



.(

توزيع المؤسسات حسب الحجم

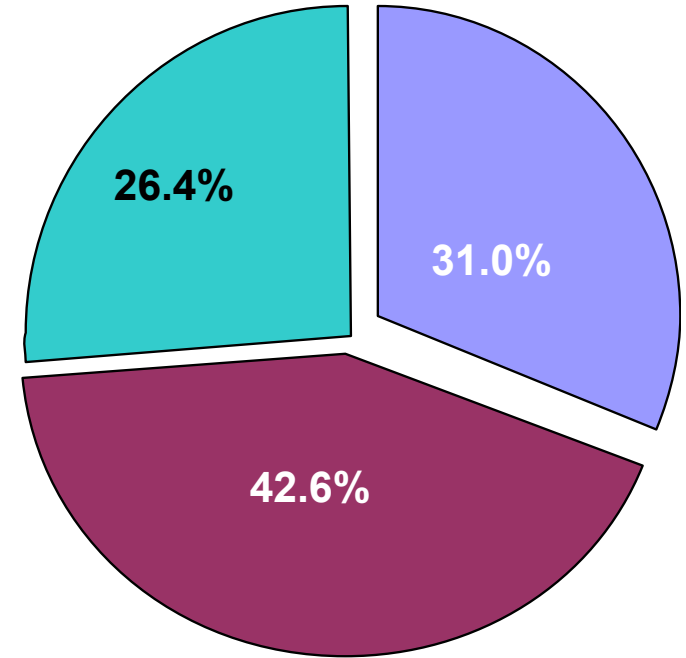


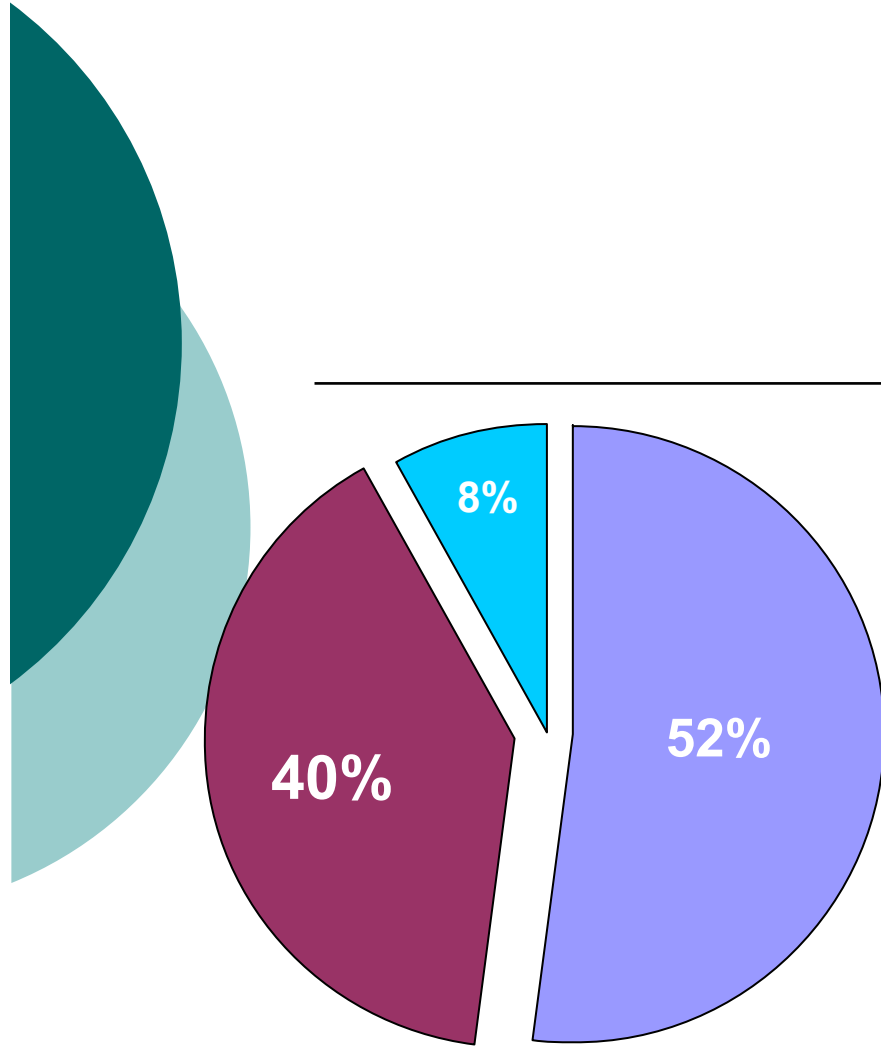
مستوى التشغيل حسب حجم المؤسسات

المؤسسات التي تشغل أقل من ١٠٠ عاملا

المؤسسات التي تشغل بين ١٠٠ و ٣٠٠ عاملا

المؤسسات التي تشغل أكثر من ٣٠٠ عاملا





عمل قار (عقد لمدة غير محددة)

عقود محدودة الآجال

متدربون و متربصون



:

.



